

2007年3月期 中間決算説明資料

 日本アンテナ株式会社

証券コード 6930

目次

* 会社概要	1
* 2007年3月期 中間決算ハイライト	2
* 中間連結業績概要	3
* 中間個別業績概要	4
* 売上構成比（事業の種類別セグメント・連結）	5
* 売上構成比（所在地別セグメント・連結）	6
* 海外売上高構成比（連結）	7
* 中間連結財務状況	8
* 中間キャッシュ・フローの状況（連結）	9
* 2007年3月期 業績見通し	10
* 連結業績予想	11
* 個別業績予想	12
* 売上構成比（事業の種類別セグメント・連結計画）	13

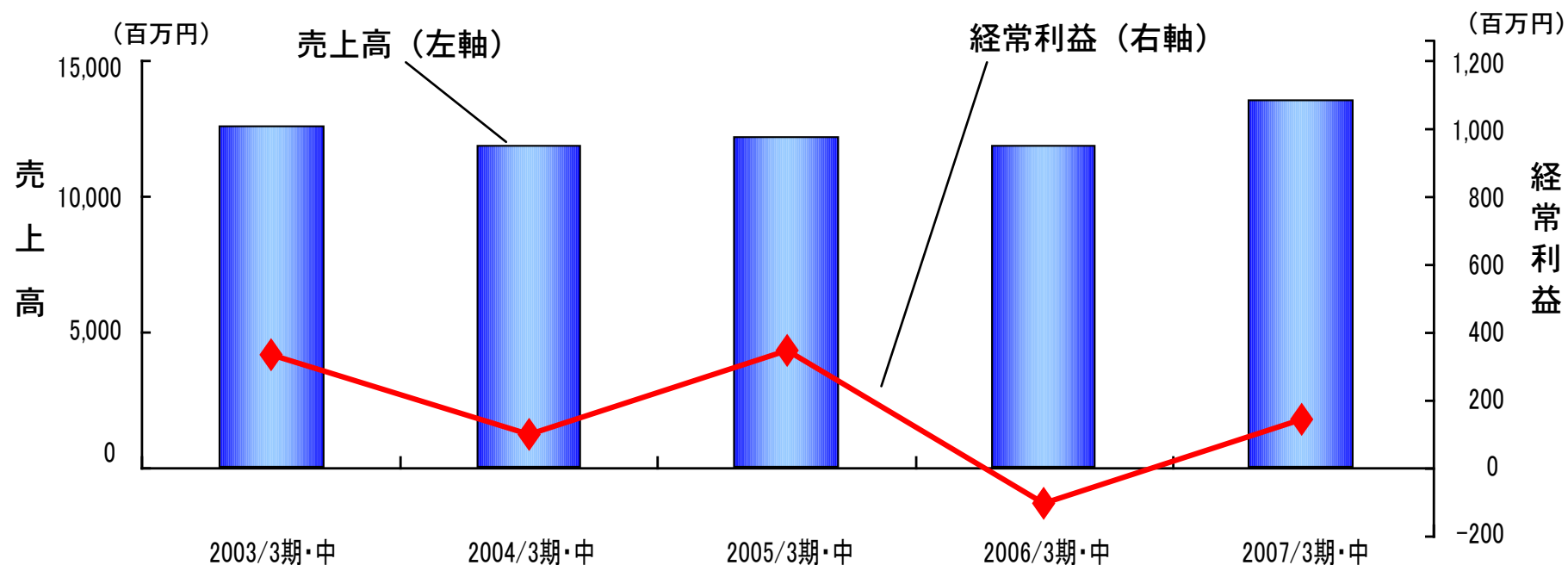
会社概要

- ・ 本 社 東京都荒川区西尾久 7 - 4 9 - 8
- ・ 設 立 昭和 2 8 年 1 1 月
- ・ 資 本 金 4 6 億 7 3 百万円
- ・ 従 業 員 6 2 1 人 (平成 18 年 9 月 30 日現在)
- ・ 事業内容 テレビ受信用・通信用・自動車用等各種アンテナ及び映像通信用電子機器の製造販売、
電気通信工事並びにこれに付帯する事業
- ・ 事業所 〈支 店〉 東京、名古屋、大阪、福岡、韓国
〈営業所〉 札幌、盛岡、仙台、宇都宮、高崎、水戸、長野、富山、さいたま、千葉、
多摩、横浜、静岡、神戸、広島、高松、北九州、熊本、鹿児島
〈出張所〉 釧路、塩尻、浜松
- ・ 関係会社 (連結子会社)
 - 〈国 内〉 ニチアン CATV 株式会社 (電気通信工事)
石巻アテックス株式会社 (製品製造)
 - 〈海 外〉 ニッポンアンテナ (ヨーロッパ) GmbH (製品販売)
ニッポンアンテナ (アメリカ), INC. (製品販売)
ニッポンアンテナ (フィリピン), INC. (製品製造・販売)
上海日安電子有限公司 (製品製造・販売)

- ◎ 車載用アンテナ、携帯電話用アンテナ、工事売上の増加
及び経費の抑制等により増収、増益
- ◎ 地上デジタル放送のエリア拡大に伴う
家電量販店・ホームセンター向け販売が好調に推移
- ◎ 上海工場（上海日安電子有限公司）電波暗室完成（06/6）

中間連結業績概要

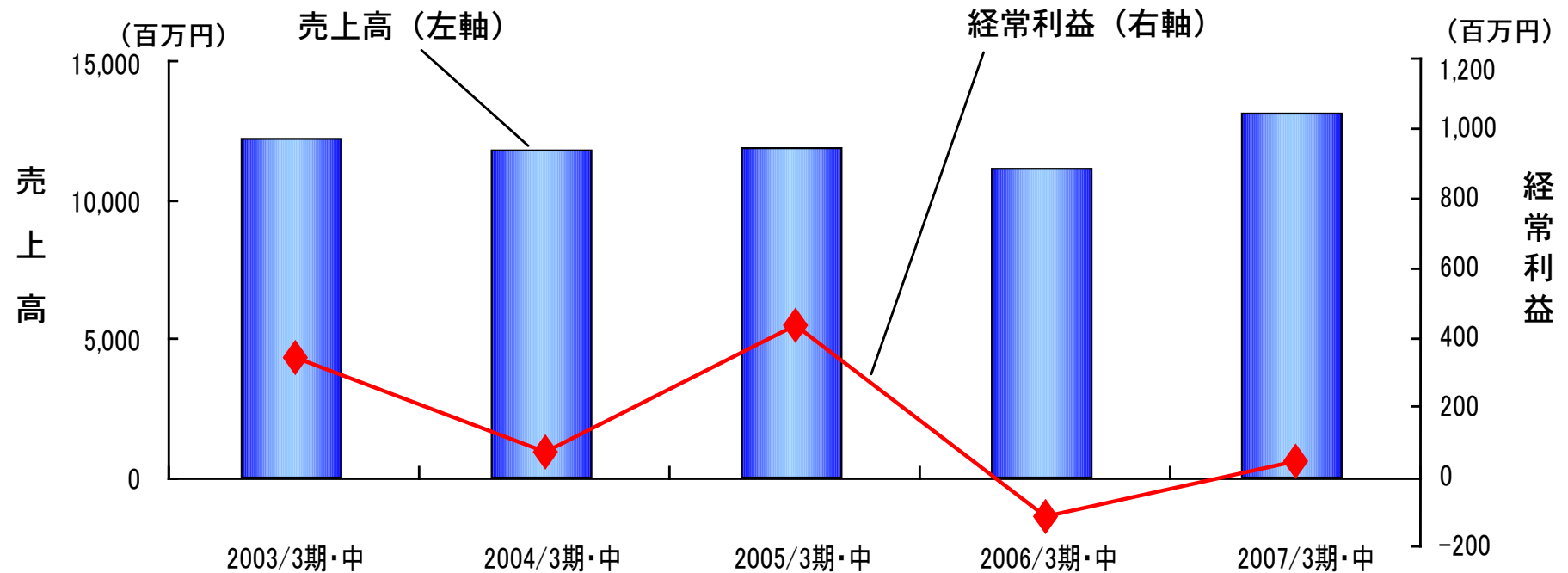
	2006/3期・中間		2007/3期・中間		増減額	増減率
		売上比		売上比		
売上高	11,896	100.0%	13,611	100.0%	1,715	14.4%
営業利益	▲141	▲1.2%	72	0.5%	213	-
経常利益	▲107	▲0.9%	143	1.1%	250	-
当期純利益	▲122	▲1.0%	124	0.9%	246	-



中間個別業績概要

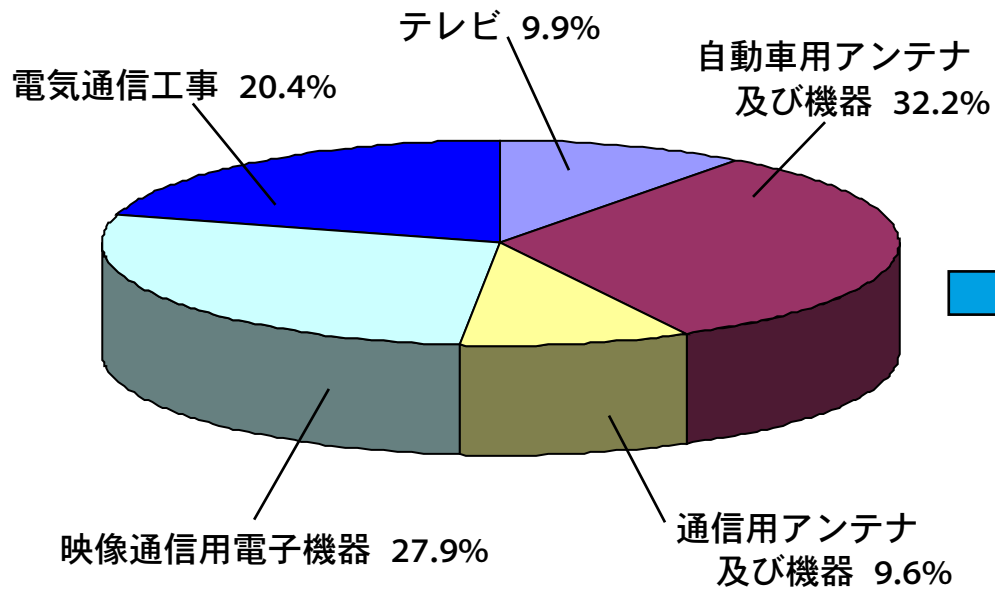
(単位:百万円)

	2006/3期・中間		2007/3期・中間		増減額	増減率
		売上比		売上比		
売上高	11,224	100.0%	13,276	100.0%	2,052	18.3%
営業利益	▲152	▲1.4%	32	0.2%	184	-
経常利益	▲132	▲1.2%	26	0.2%	158	-
当期純利益	▲129	▲1.1%	15	0.1%	144	-

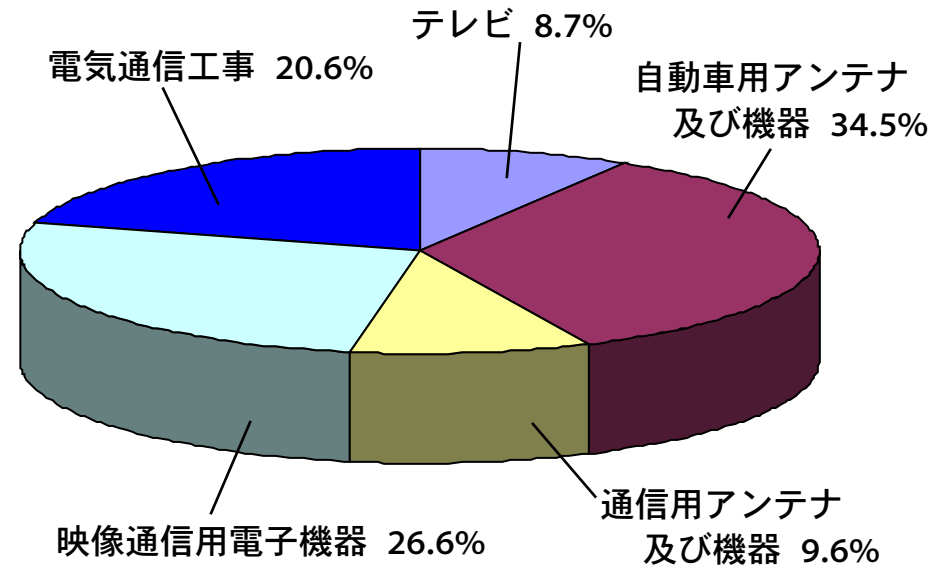


売上構成比（事業の種類別セグメント・連結）

2006/3期・中間



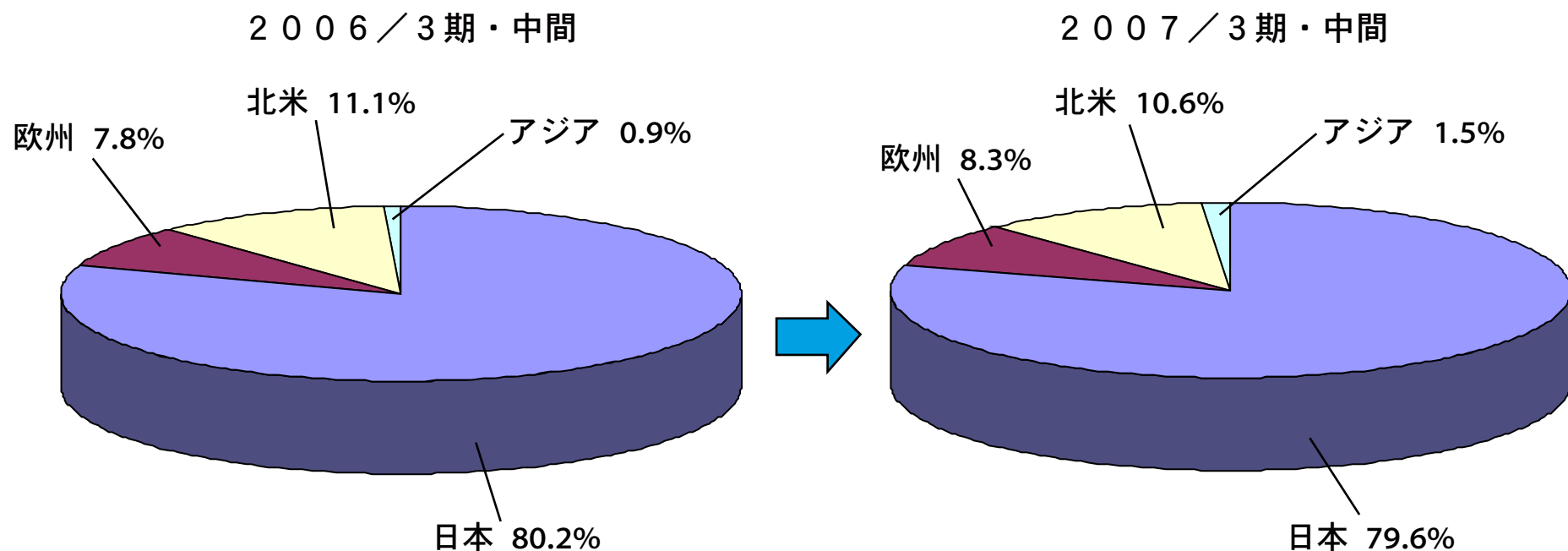
2007/3期・中間



(単位:百万円)

	2006/3期・中間	2007/3期・中間	対前期増減額
テレビ受信用アンテナ	1,177	1,178	1
自動車用アンテナ及び機器	3,829	4,696	867
通信用アンテナ及び機器	1,139	1,314	175
映像通信用電子機器	3,315	3,622	307
電気通信工事	2,433	2,799	366
合計	11,896	13,611	1,715

売上構成比（所在地別セグメント・連結）



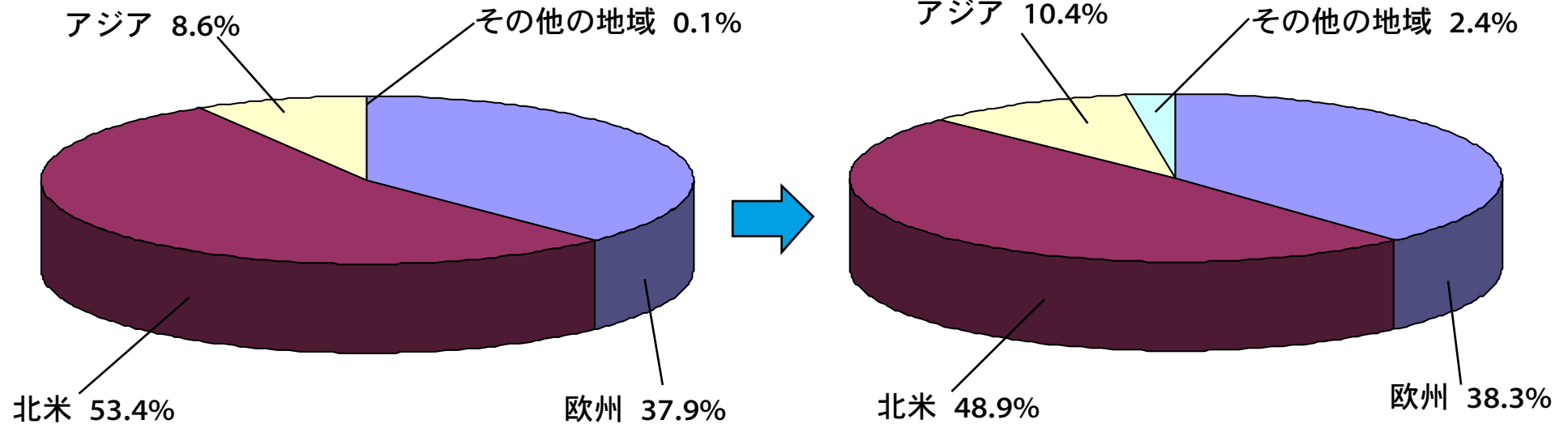
（単位：百万円）

	2006/3期・中間	2007/3期・中間	対前期増減額
	金額	金額	
日 本	9,540	10,836	1,296
欧 州	933	1,128	195
北 米	1,317	1,441	124
ア ジ ア	104	204	100
合 計	11,896	13,611	1,715

海外売上構成比（連結）

2006 / 3期・中間

2007 / 3期・中間



（単位：百万円）

	2006/3期・中間	2007/3期・中間	対前期増減額
	金額	金額	
欧州	933	1,128	195
北米	1,317	1,441	124
アジア	211	306	95
その他地域	3	70	67
合計	2,465	2,946	481
連結売上高比(%)	20.7%	21.6%	-

連結財務状況

(単位:百万円)

	2006/3期・中間		2007/3期・中間		増減金額
	金額	構成比	金額	構成比	
流動資産	19,965	73.2	21,265	71.9	1,300
現金及び預金	6,863		6,725		▲138
受取手形・売掛金	5,913		6,751		838
たな卸資産	5,775		6,417		641
その他流動資産	1,413		1,372		▲40
固定資産	7,298	26.8	8,327	28.1	1,028
有形固定資産	5,425		5,553		127
無形固定資産	146		122		▲24
投資その他の資産	1,726		2,651		925
資産合計	27,264	100.0	29,592	100.0	2,328
流動負債	5,727	21.0	7,125	24.1	1,398
支払手形・買掛金	4,384		5,478		1,093
未払法人税等	43		55		12
賞与引当金	527		501		▲25
その他流動負債	771		1,089		318
固定負債	972	3.6	1,132	3.8	159
退職給付引当金	690		718		28
その他固定負債	282		413		130
負債合計	6,699	24.6	8,257	27.9	1,557
純資産合計	20,564	75.4	21,335	72.1	770
負債・純資産合計	27,264	100.0	29,592	100.0	2,328

キャッシュ・フローの状況（連結）

（単位：百万円）

	2006/3期・中間	2007/3期・中間	2006/3期(年間)
営業活動によるキャッシュ・フロー	944	1,131	1,167
税金等調整前当期純利益	▲141	190	761
減価償却費	363	353	790
売上債権の増減額	2,444	1,977	▲52
たな卸資産の増減額	▲417	▲812	▲119
仕入債務の増減額	▲1,117	▲430	187
投資活動によるキャッシュ・フロー	▲481	▲513	▲1,244
有形・無形固定資産の取得による支出	▲480	▲519	▲795
財務活動によるキャッシュ・フロー	▲289	▲290	▲294
自己株式の取得による支出	▲4	▲4	▲8
配当金の支払額	▲284	▲285	▲286
現金及び現金同等物に係る換算差額	40	5	114
現金及び現金同等物の増減額	214	334	▲258
現金及び現金同等物の期首残高	6,649	6,391	6,649
現金及び現金同等物の中間期末(期末)残高	6,863	6,725	6,391

※ 営業活動、投資活動、財務活動のそれぞれのキャッシュフローの内訳は主な項目を表記

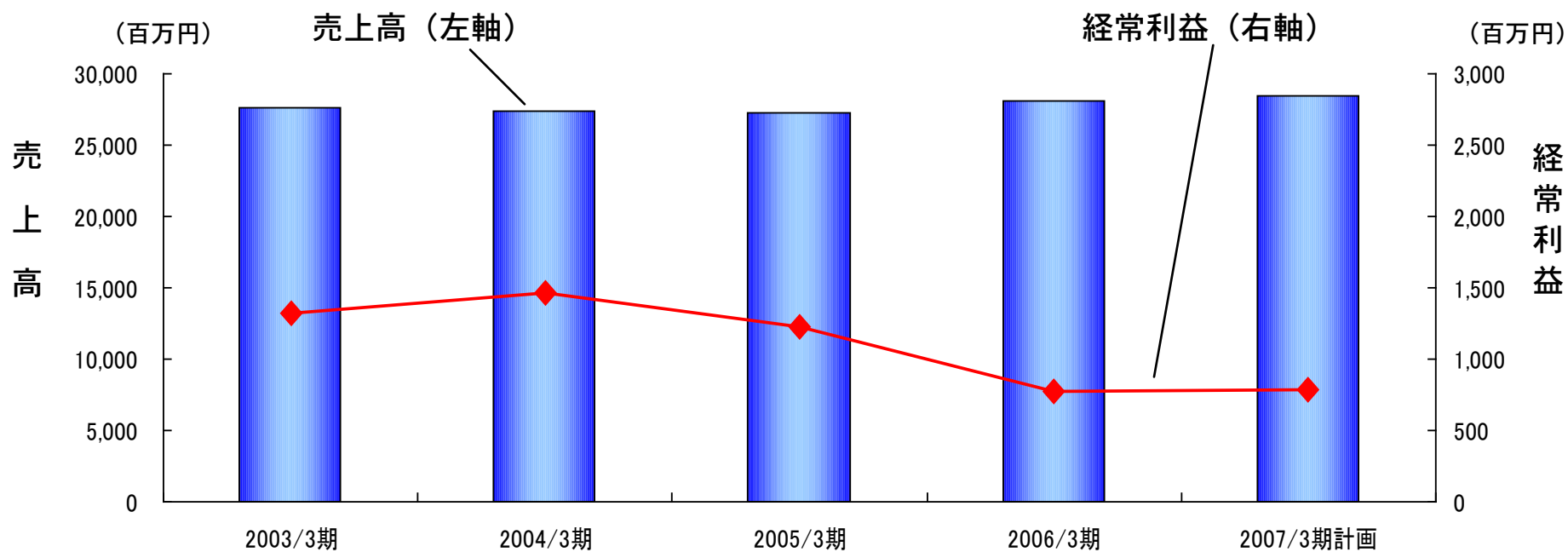
下期については

- ◎ 工事売上は地上デジタル放送関連の改修や
電波障害対策を中心に下期大幅増加を見込む
- ◎ 家電量販店・ホームセンター向け販売は
年末・年度末商戦に注力し増加基調を維持
- ◎ 光通信関連機材並びにワンセグ携帯電話用アンテナが
売上高増に貢献する見込み

連結業績予想

(単位:百万円)

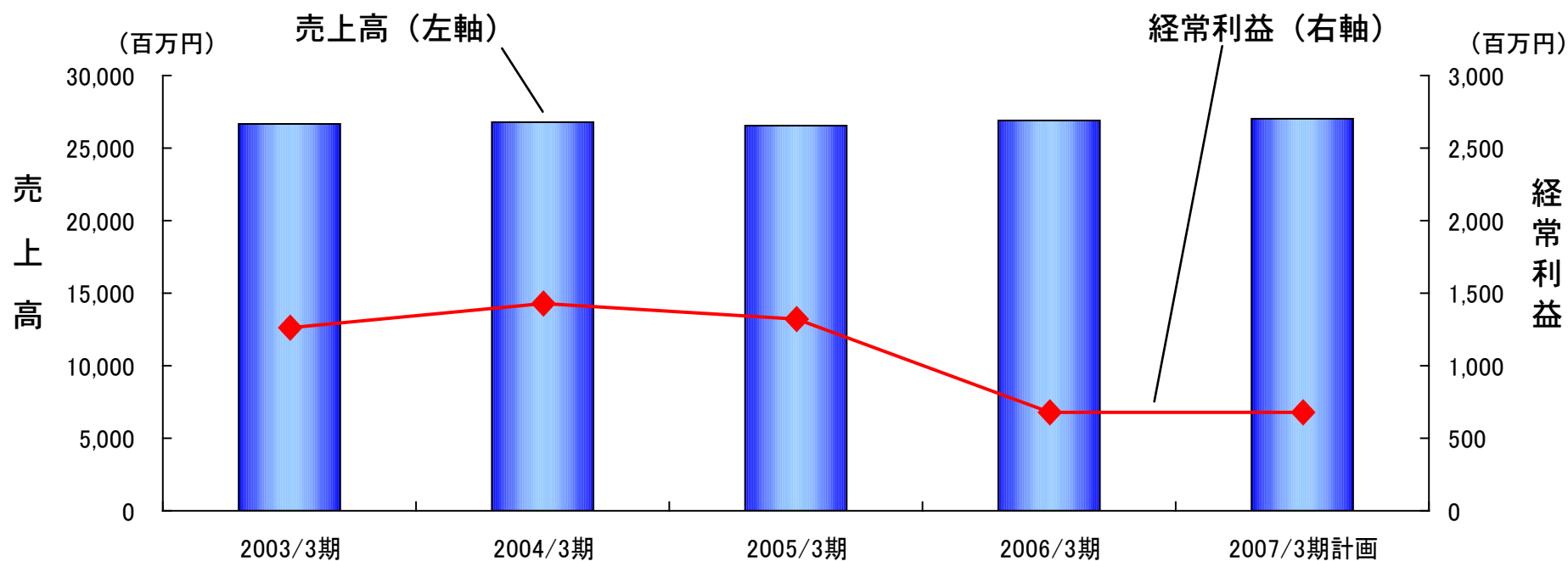
	2006/3期		2007/3期計画		増減額	増減率
		売上比		売上比		
売上高	28,076	100.0%	28,500	100.0%	424	1.5%
営業利益	273	1.0%	700	2.5%	427	156.4%
経常利益	776	2.8%	780	2.7%	4	0.5%
当期純利益	367	1.3%	400	1.4%	33	9.0%



個別業績予想

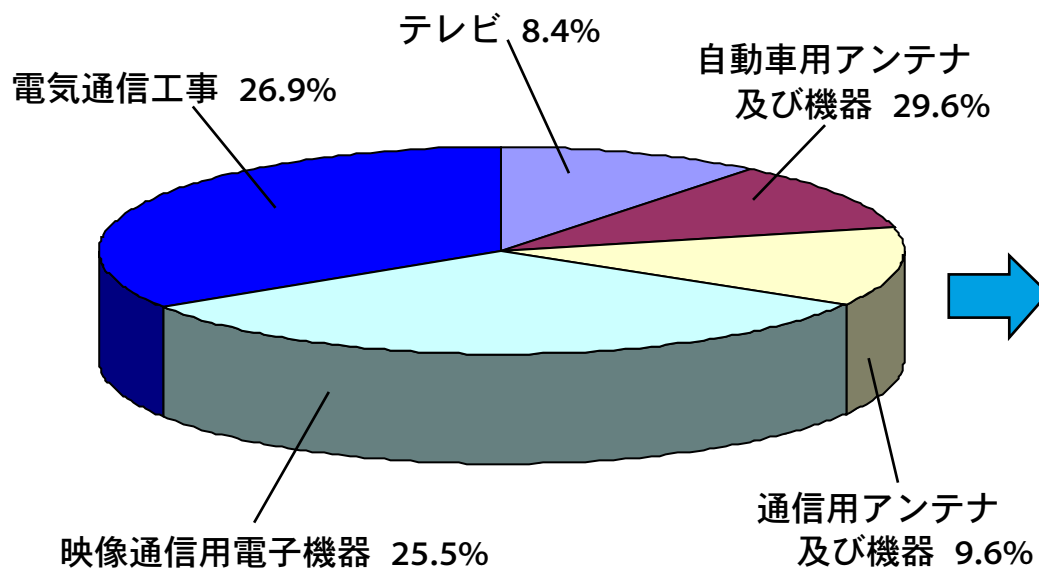
(単位:百万円)

	2006/3期		2007/3期計画		増減額	増減率
		売上比		売上比		
売上高	26,891	100.0%	27,000	100.0%	109	0.4%
営業利益	634	2.4%	690	2.6%	56	8.8%
経常利益	676	2.5%	680	2.5%	4	0.6%
当期純利益	327	1.2%	360	1.3%	33	10.1%

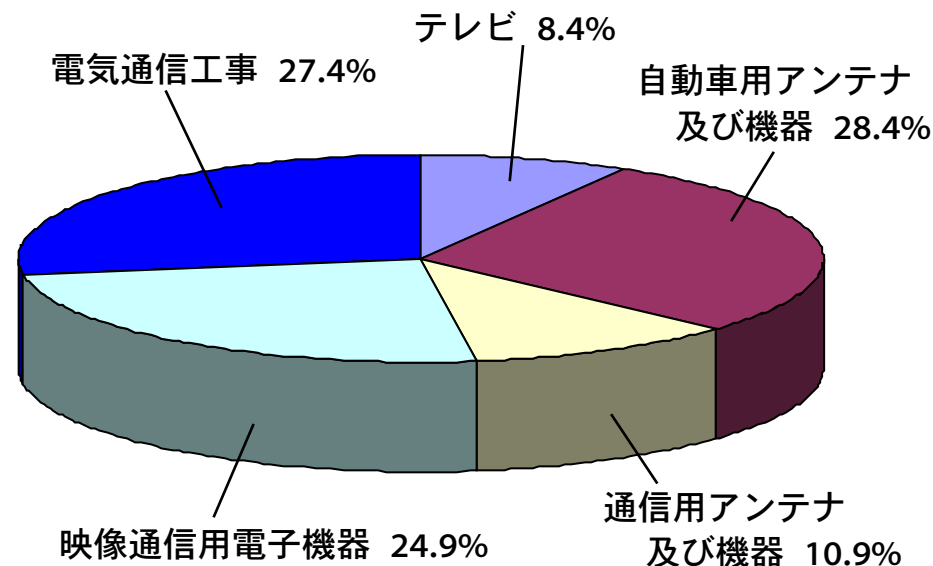


売上構成比（事業の種類別セグメント・連結計画）

2006/3期



2007/3期計画



(単位:百万円)

	2006/3期	2007/3期計画	対前期増減額
テレビ受信用アンテナ	2,361	2,400	39
自動車用アンテナ及び機器	8,319	8,100	▲219
通信用アンテナ及び機器	2,690	3,100	410
映像通信用電子機器	7,147	7,100	▲47
電気通信工事	7,557	7,800	243
合計	28,076	28,500	424